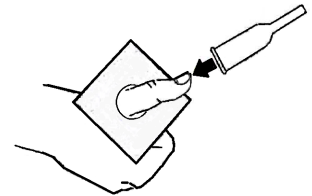


ITSELIIMAUTUVAT MANFRED SAUER -URINAALIKONDOMIT

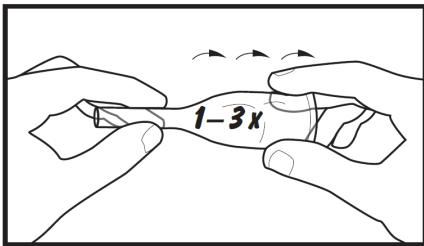
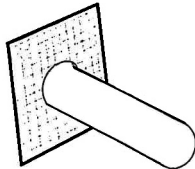
KÄYTTÖOHJE

Vinkki: Harjoittele itseliimautuvat urinaalikondomin käyttöä etukäteen. Aseta peukalo suojaliinan reiän läpi ja seuraa alla olevia kiinnittämisohjeita. Manfred Sauer -urinaalikondomeissa on ainutlaatuinen puskurivyöhyke, jonka ansiosta ne oikein asetettuina tarjoavat kaikissa tilanteissa pitävän suojan ilman ylivuoto-ongelmia.

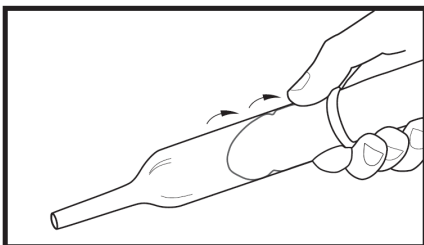


ITSELIIMAUTUVAN MANFRED SAUER -URINAALIKONDOMIN ASETTAMINEN

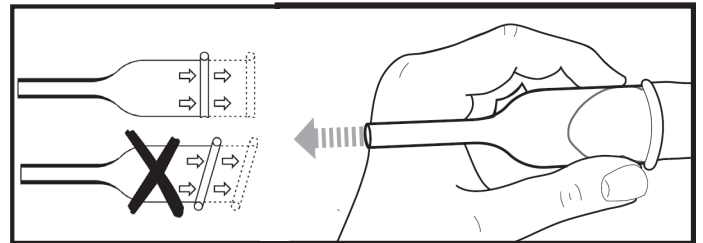
Jos käytät suojaliinaa, aseta se peniksen juureen siten, että ihokarvat jäävät sen suojaan. Näin estät niitä tarttumasta urinaalikondomin liimapintaan.



1. Rullaa urinaalikondomia auki 2-3 kierrosta ennen paikoilleen asettamista. Tämä on tärkeää, koska sen ansiosta urinaalikondominen kärjessä oleva liimaton puskurivyöhyke saadaan käyttöön ja liimapinta oikealle kohdalle. Jos auki rullaaminen tuntuu hankalalta, voi urinaalikondomia samanaikaisesti vetää kevyesti kärjestä.

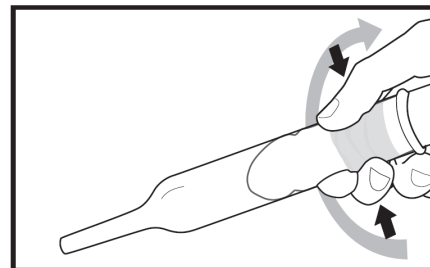


2. Avatun urinaalikondomin liimaton puskurivyöhyke jää peniksen ulkopuolelle. Jatka urinaalikondomin avaamista liikuttamatta esinahkaa taaksepäin. Rullaa molempia reunoja auki yhtä aikaa niin, että ne pysyvät samassa tasossa.



3. Talkitun puskurivyöhykealueen jälkeen alkaa liimapinta. Jatkaessasi auki rullaamista varmista, että reunat ovat tasoisissa. Rullaaminen saattaa tuntua helpommalta, jos samalla vedät urinaalikondomia kevyesti kärjestä.

Jos urinaalikondomia avaa epätasaisesti ja toinen reuna on toista korkeammalla, ei kunnollinen paikoilleen asettaminen yleensä onnistu auki rullaamisen käydessä mahdolltomaksi.



4. Pidä liimapinta mahdollisimman tasaisena. Rypyt ja laskokset tms. haittaavat kiinnittymistä. Liimapinnan pituus on noin viisi senttimetriä. Kun urinaalikondomi on paikoillaan ja oikealla kohdalla, paina sitä varovasti peniksen ympärille.

URINAALIKONDOMIN POISTAMINEN

Urinaalia voi käyttää enintään 24 tuntia kerrallaan, minkä jälkeen urinaali poistetaan rullaamalla, ei kovaa vetämällä. Penis pestään huolella ja kuivataan kunnolla ennen uuden urinaalin paikoilleen laittamista

Urinaali hävitetään talousjätteiden mukana